

1150 Wien, Hollergasse 40 – Dachgeschossausbau und Sockelsanierung

1. Statusbericht (überarbeitet) vom Juli / August / September 2014

Getätigte Baumaßnahmen von Juli bis September

Untergeschoss / Erdgeschoss / Regelgeschoss

- Bestehende Wohnungen (Fotos 1-5)
- Bestehendes Stiegenhaus (Fotos 6-8)
- Entrümpelung der Wohnungen
- Baustelleneinrichtung (Fotos 9-10)
- Aushub für Bodenplatte im Keller
- Bodenplatte (Fotos 11-12)
- Gurtbogenunterstellung (Fotos 13-14)

Dachgeschoss

- Räumen des Dachgeschosses
- Entfernen des Dachbodenpflasters und der Beschüttung (Fotos 15-16)
- Herstellung Verbunddecke; Folie, Verbundschrauben und Bewehrung (Foto 17-19)
- Herstellung der Auflager für Stahlrahmen (Fotos 20-22)
- Verbunddecke (Fotos 23-25)
- Gefällebeton (Fotos 26)
- Auflager Stahlträger (Fotos 27-28)
- Gerüst (Fotos 29-32)
- Abbruch Dachgeschoss (Fotos 33-35)

Geplante Baumaßnahmen

- Liftgrube und Unterfangung herstellen
- Herstellung aller Auflager für Stahlkonstruktion
- Balken und Roste im DG
- Herstellung der Feuermauern
- Stahlbeton Rahmen in Hoftrakten (Regelgeschoß)

Wien, 09.10.2014



Foto 1



Foto 2



Foto 3



Foto 4



Foto 5



Foto 6



Foto 7



Foto 8



Foto 9



Foto 10



Foto 11



Foto 12




Foto 13



Foto 14



Foto 15



Foto 16



Foto 17



Foto 18



Foto 19




Foto 20




Foto 21



Foto 22



Foto 23



Foto 24



Foto 25




Foto 26



Foto 27



Foto 28



Foto 29



Foto 30



Foto 31



Foto 32



Foto 33



Foto 34



Foto 35